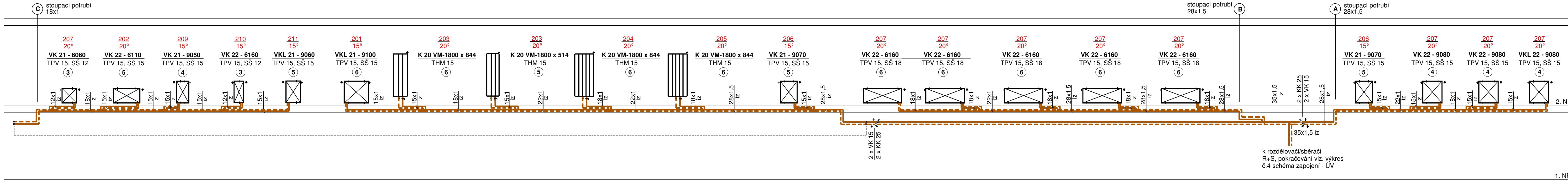
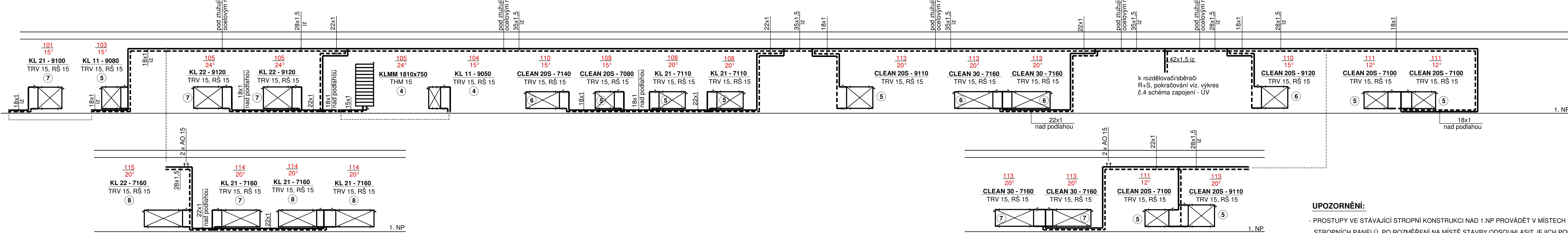


MONTÁŽNÍ SCHÉMA - větev V1 (vytápění 1. NP)



MONTÁŽNÍ SCHÉMA - větev V2 (vytápění 1. NP)



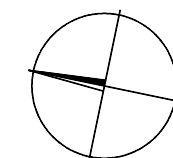
Legenda:

- přívodní potrubí - 55 °C (větev V2 - 1. NP)
- vrátné potrubí - 45 °C (větev V2 - 1. NP)
- přívodní potrubí - 55 °C (větev V1 - 2. NP)
- vrátné potrubí - 45 °C (větev V1 - 2. NP)
- označení vytápěné místnosti
- vnitřní teplota vytápěné místnosti

Označení otopných těles:

- KL** Deskové otopné těleso, připojení boční z pravé nebo levé strany. Na přívodním potrubí osazen termostatický radiátorový ventil s přednastavením 1-8, pro možnost regulace teploty v místnosti radiátorové ventily osazený termostatickou hlavici. Ve vratném potrubí osazeno uzavíratelné regulační šroubení.
- CLEAN** Deskové otopné těleso, připojení boční z pravé nebo levé strany, bez přidavné plochy, bez mřížky a bočních krytů. Na přívodním potrubí osazen termostatický radiátorový ventil s přednastavením 1-8, pro možnost regulace teploty v místnosti radiátorové ventily osazený termostatickou hlavici. Ve vratném potrubí osazeno uzavíratelné regulační šroubení.
- KLMM** Trubkové otopné těleso pro maximální tepelný výkon, připojení spodní středově. Armatura přímá bílá včetně termostatické hlavice, krytka armatury bílá.

- VK** Deskové otopné těleso se zabudovaným vnitřním propojovacím rozvodem a ventilovou vložkou. Připojení tělesa na rozvod potrubí spodní z pravé nebo levé strany kompaktní připojovací armaturou provedení se svěrným šroubením pro měděné trubky a plastovou krytkou.
- V kanceláři m.č. 203, 204 a 205 navrženo designové otopné těleso se svleje orientovanými profily, připojení spodní středově. Armatura přímá bílá včetně termostatické hlavice, krytka armatury bílá.



±0,000 = 375,80 B.p.V.

UPOZORNĚNÍ:

- PROSTUPY VE STÁVAJÍCÍ STROPNÍ KONSTRUKCI NAD 1.NP PROVADET V MÍSTECH DUTIN STROPNÍCH PANELŮ. PO ROZMĚŘENÍ NA MÍSTĚ STAVBY ODSOUHLASIT JEJICH POLOHU S PROJEKTANTEM.

Název akce: VD HNĚVKOVICE ROZŠÍŘENÍ PROVOZNÍ BUDOVY, na parc.č. st. 246, 3408/14 k.ú. Třtím		Marie Vaněčková Lipová 197, 381 04 Osavy Krumlov mob:603 596 121, tel.fax: 380 726 791 e-mail: marie.vaneckova@seznam.cz IČ: 41904885	
Investor:	Povodí Vltavy, státní podnik Holečkova 8, 150 24 Praha 5	5	
Archivní číslo:	78 - 2019		
Výkres:	D.1.4.b - VYTÁPĚNÍ Montážní schéma		
Stupeň:	Změna stavby před dokončením		
Měřítko:	1:75	Výkres:	
Datum:	prosinec 2019		
Zodp.projektant:	Vaněčková		
Výpracovala:	Vaněčková		
	Ing. Burdová		